






Identifikationsliste

Rücklaufventileinsätze velta Kunststoffverteiler

Bild	Baujahr	Bestell-Nr.:	oracle-Nr.:	Bemerkung
 <p>1</p>	<p>bis 1983</p> <p>Ventil</p> <p>Spezialwerkzeug (nicht mehr verfügbar)</p>	-	-	<p>Bei Einzelraum- regelung nicht einsetzbar!</p> <p>Kompaktverteiler</p>
 <p>2</p>	<p>ab 1983</p> <p>Ventil</p> <p>19 er Steckschlüssel</p>	-	-	<p>Bei Einzelraum- regelung nicht einsetzbar!</p> <p>Kompaktverteiler</p>
 <p>3</p>	<p>ab ca. 1994</p> <p>Ventil</p> <p>Sechskantnuß mit Bohrung</p>	<p>1007039</p> <p>4900523</p>	<p>1007039</p> <p>1006284</p>	<p>Einsatz bei veltamat KR und im Austausch gegen Ventil 1+2, jedoch dann mit Distanzhülse 10mm</p> <p>Kompakt- u. Euroverteiler</p>
 <p>4</p>	<p>ab ca. 2005</p> <p>Ventile</p> <p>Spezial- Werkzeug</p>	<p>4101151</p> <p>4900523</p>	<p>1005105</p> <p>1006284</p>	<p>Als Ersatz für Ventil 3, <u>nicht</u> für 1+2</p> <p>Nicht in Verbindung mit der veltamat KR!</p> <p>Kompakt- u. Euroverteiler</p>
 <p>5</p>	<p>ab 2002</p> <p>Ventile</p> <p>Spezial- werkzeug</p>	<p>4108271</p> <p>4900528</p>	<p>1005250</p> <p>1006288</p>	<p>Einsatz beim provario Verteiler</p>